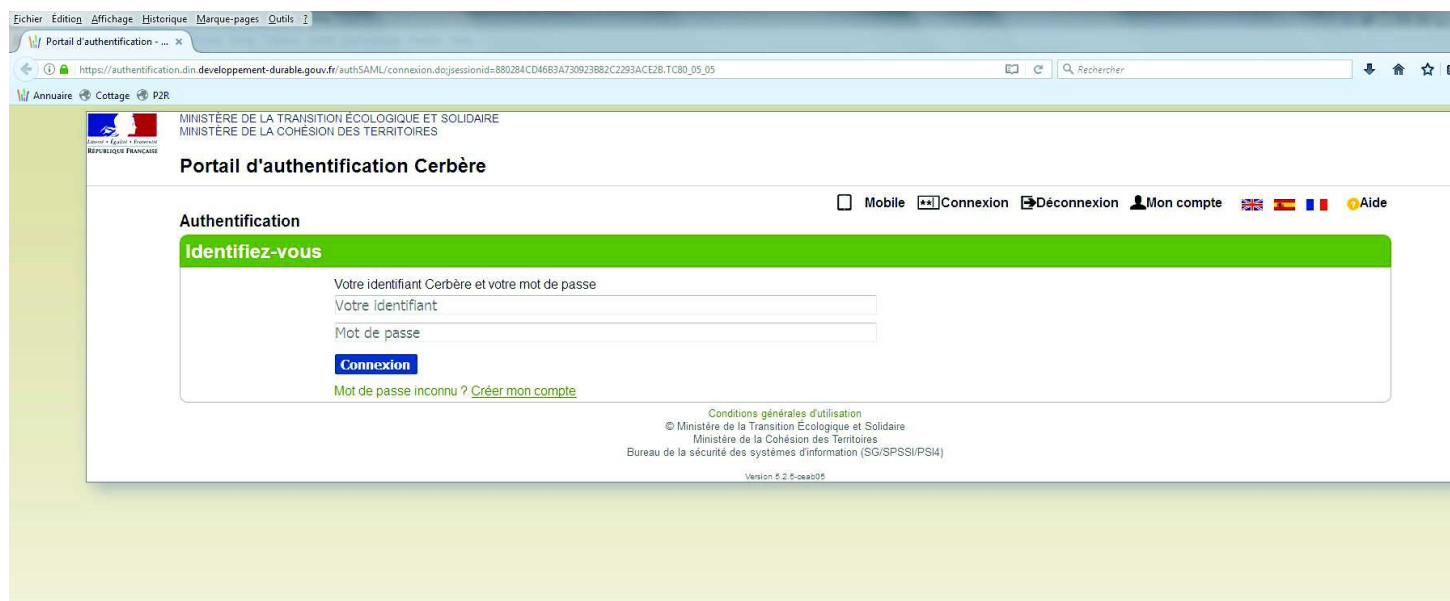


1. Éleveurs sans compte (1/8)

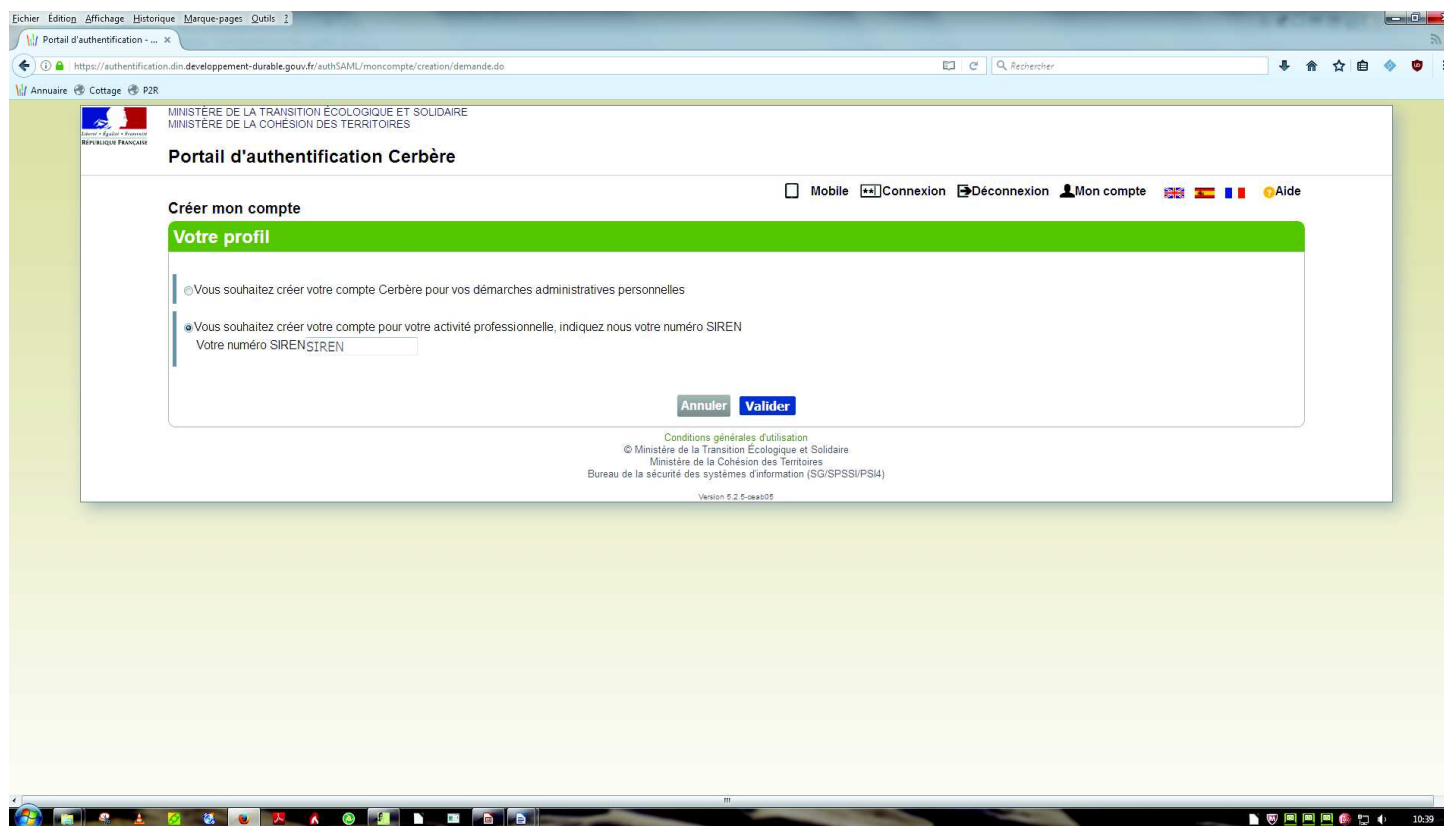
Étape 1 : Connectez-vous sur la plate-forme Cerbère
<https://authentification.din.developpement-durable.gouv.fr/>
Cliquez sur "Créer mon compte"



The screenshot shows a web browser window displaying the Cerbère authentication portal. The browser's address bar shows the URL: https://authentification.din.developpement-durable.gouv.fr/authSAML/connexion.do?sessionId=880284CD46683A730923B82C2293ACE2B.TC30_05_05. The page header includes the logos of the French Republic and the Ministry of the Ecological and Solidarity Transition, and the Ministry of Territorial Cohesion. The main heading is "Portail d'authentification Cerbère". Below this, there are navigation links for "Mobile", "Connexion", "Déconnexion", "Mon compte", and "Aide". The "Authentification" section is highlighted in green and contains the text "Identifiez-vous". There are two input fields: "Votre identifiant Cerbère et votre mot de passe" and "Votre identifiant". Below these is a "Mot de passe" field. A blue "Connexion" button is positioned below the password field. A link "Mot de passe inconnu ? Créer mon compte" is located below the "Connexion" button. At the bottom of the page, there is a footer with the text "Conditions générales d'utilisation", "© Ministère de la Transition Écologique et Solidaire", "Ministère de la Cohésion des Territoires", "Bureau de la sécurité des systèmes d'information (SG/SPSSI/PSI4)", and "Version 6.2.6-06a005".

1. Éleveurs sans compte (2/8)

Étape 2 : Sélectionnez l'option de création d'un compte professionnel et entrer le numéro SIREN :



The screenshot shows a web browser window displaying the 'Portail d'authentification Cerbere' page. The page is titled 'Créer mon compte' and features a section labeled 'Votre profil'. There are two radio button options for account creation: one for personal administrative use and another for professional use. The professional option is selected, and a text input field for the SIREN number is visible. The page includes navigation links for 'Mobile', 'Connexion', 'Déconnexion', and 'Mon compte', along with language selection icons. The footer contains copyright information for the Ministry of the Ecological and Solidary Transition and the Ministry of the Cohesion of Territories.

MINISTÈRE DE LA TRANSITION ÉCOLOGIQUE ET SOLIDAIRE
MINISTÈRE DE LA COHÉSION DES TERRITOIRES

Portail d'authentification Cerbere

Mobile Connexion Déconnexion Mon compte Aide

Créer mon compte

Votre profil

Vous souhaitez créer votre compte Cerbere pour vos démarches administratives personnelles

Vous souhaitez créer votre compte pour votre activité professionnelle, indiquez nous votre numéro SIREN

Votre numéro SIREN

Annuler Valider

Conditions générales d'utilisation
© Ministère de la Transition Écologique et Solidaire
Ministère de la Cohésion des Territoires
Bureau de la sécurité des systèmes d'information (SG/SPSSUPSI4)

Version 5.2.5-06a005

1. Éleveurs sans compte (3/8)

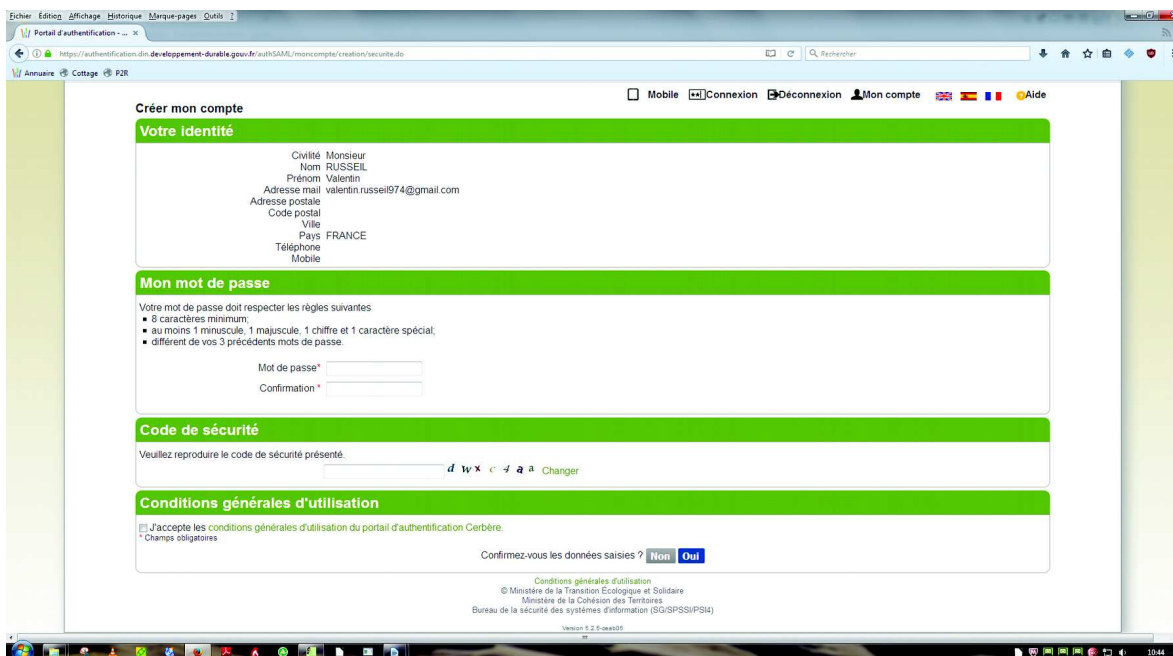
Étape 3 : Entrez les informations personnelles de l'éleveur dans la fenêtre qui s'affiche puis cliquez sur "Valider"

The screenshot shows a web browser window displaying the 'Portail d'authentification Cerbère' website. The page title is 'Portail d'authentification Cerbère' and it is part of the 'MINISTÈRE DE LA TRANSITION ÉCOLOGIQUE ET SOLIDAIRE' and 'MINISTÈRE DE LA COHÉSION DES TERRITOIRES'. The main heading is 'Créer mon compte' with a sub-heading 'Votre identité'. The form contains the following fields: 'Civilité' (radio buttons for 'Mme' and 'M.'), 'Nom', 'Prénom', 'Adresse mail', 'Confirmation mail', 'Adresse postale', 'Code postal', 'Ville', 'Pays' (dropdown menu set to 'FRANCE'), 'Téléphone', and 'Mobile'. There are 'Annuler' and 'Valider' buttons at the bottom of the form. The footer includes 'Conditions générales d'utilisation', '© Ministère de la Transition Écologique et Solidaire', 'Ministère de la Cohésion des Territoires', 'Bureau de la sécurité des systèmes d'information (SG/SPSSI/PSI4)', and 'Version 5.2.5-000005'. The browser's address bar shows the URL: 'https://authentification.din.developpement-durable.gouv.fr/authSAML/moncompte/creation/identite.do?siens&useCertificate=...'. The taskbar at the bottom shows the Windows operating system with various icons and the time '10:39'.

1. Éleveurs sans compte (4/8)

Étape 4 : Dans la fenêtre récapitulative, vérifiez les informations personnelles puis choisissez un mot de passe. Pour s'assurer que vous n'êtes pas un programme informatique, recopiez le code de sécurité tel que vous le voyez dans le champ prévu.

Enfin, confirmez les données saisies.



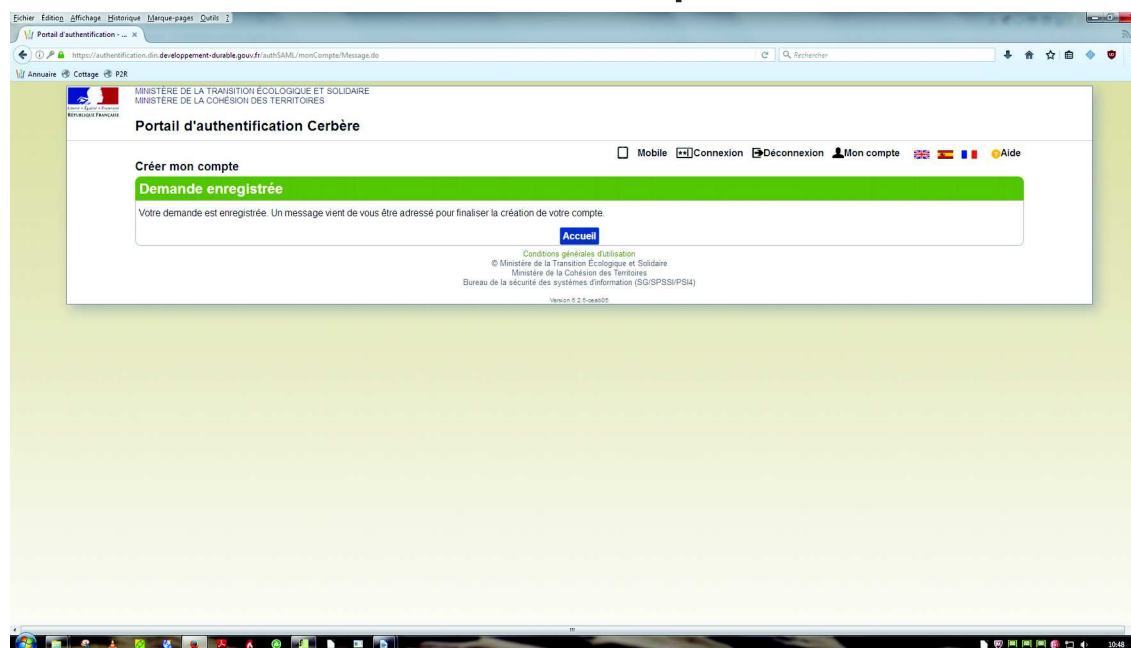
The screenshot shows a web browser window displaying the 'Créer mon compte' (Create my account) page. The page is titled 'Portail d'authentification' and contains the following sections:

- Créer mon compte**: Includes links for 'Mobile', 'Connexion', 'Déconnexion', 'Mon compte', and 'Aide'.
- Votre identité**: A summary of personal information:
 - Civilité: Monsieur
 - Nom: RUSSEL
 - Prénom: Valentin
 - Adresse mail: valentin.russel974@gmail.com
 - Adresse postale: [redacted]
 - Code postal: [redacted]
 - Ville: [redacted]
 - Pays: FRANCE
 - Téléphone: [redacted]
 - Mobile: [redacted]
- Mon mot de passe**: Instructions for password requirements (8 characters, 1 lowercase, 1 uppercase, 1 digit, 1 special character, and different from previous 3 passwords). It includes input fields for 'Mot de passe*' and 'Confirmation*'. A 'Changer' link is present.
- Code de sécurité**: A visual security code 'd W x c - d a a' with a 'Changer' link.
- Conditions générales d'utilisation**: A checkbox for accepting terms and conditions, with a note about mandatory fields.

At the bottom, there is a confirmation prompt: 'Confirmez-vous les données saisies?' with 'Non' and 'Oui' buttons. The footer includes copyright information for the Ministry of Ecological and Solidarity Transition and the Ministry of Territorial Cohesion, along with the SSI/PSI/PSA security office.

1. Éleveurs sans compte (5/8)

Étape 5 : Un email contenant un lien est envoyé vers l'adresse email renseignée. Pour valider la création du compte, ouvrez votre boîte de réception et cliquez sur le lien envoyé sous deux heures. Autrement, il faudra recommencer l'ensemble de la procédure.



1. Éleveurs sans compte (6/8)

Étape 6 : Ne pas oublier d'envoyer une demande de création de compte sur la boîte générique du Bureau des biotechnologies et de l'agriculture (Ministère en charge de l'environnement) : bba.sdsepca.srsedpd.dgpr@developpement-durable.gouv.fr avec copie à la DDPP (service d'inspection) concernée en précisant le nom, prénom, adresse électronique et numéro S3IC associé à l'élevage.

1. Éleveurs sans compte (7/8)



Compter un délai d'au moins deux à trois semaines après la demande pour que le compte soit créé et afin de passer à l'étape suivante de transmission du dossier de réexamen. En effet, la création de comptes est coûteuse en temps et en argent pour l'administration (contrat avec prestataire informatique).

Les **démarches de création** doivent donc se faire **rapidement** et **les adresses email** (servant d'identifiant) **ne doivent pas être modifiées** dans la mesure du possible.

Un email de confirmation préviendra l'éleveur (ainsi que la DDPP concernée) une fois le compte activé.

1. Éleveurs sans compte (8/8)

Étape 7 : Le compte activé, le téléservice est maintenant accessible sur :

www.elevage-ied.developpement-durable.gouv.fr

A la première connexion, cliquez sur "Utilisateur anonyme" puis "S'authentifier". Vous êtes alors renvoyé vers le portail d'authentification sécurisé "Cerbère" du Ministère en charge de l'environnement : l'identifiant (adresse électronique) et le mot de passe correspondent à ceux transmis lors de la création du compte.