

La lettre de l'observatoire régional de sécurité routière

Août 2011 (données provisoires)

	Etat mensuel								
	accidents			tués			blessés		
	2011	2010	évolution	2011	2010	évolution	2011	2010	évolution
Bretagne	209	206	1,5%	21	23	-8,7%	263	251	4,8%
Côtes d'Armor (22)	38	35	↑	3	8	↓	51	42	↑
Finistère (29)	58	59	↓	7	5	↑	74	66	↑
Ille et Vilaine (35)	59	54	↑	4	5	↓	77	67	↑
Morbihan (56)	54	58	↓	7	5	↑	61	76	↓
France (source ONISR/DSCR)	4 728	5 147	-8,1%	368	383	-3,9%	6 092	6 663	-8,6%

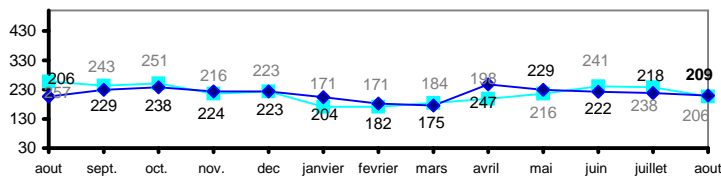
Actualités

La mortalité routière enregistre une baisse bien marquée par rapport à août 2010, à -8,7% malgré une hausse des autres indicateurs, que ce soit le nombre d'accidents corporels (1,5%) ou le nombre de blessés (4,8%). Cette caractéristique est spécifique à la région puisque la baisse de la mortalité au niveau national s'accompagne d'une diminution des autres indicateurs.

La mortalité d'août 2011 en Bretagne est toutefois dans la moyenne régionale du mois depuis les 5 dernières années.

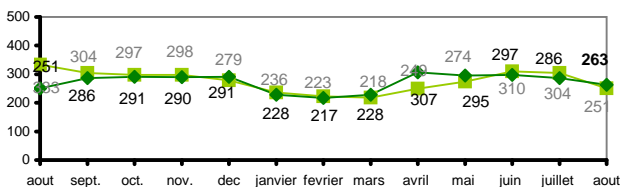
Comparaison au même mois de l'année précédente

3 accident(s)

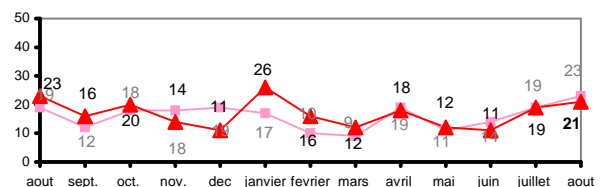


en foncé : année en cours
en clair : année précédente

12 blessé(s)

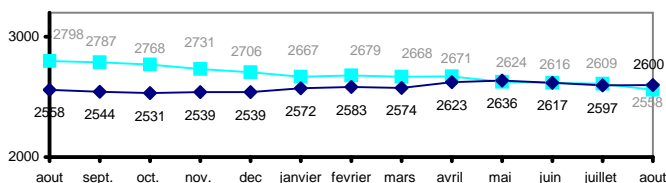


-2 tué(s)

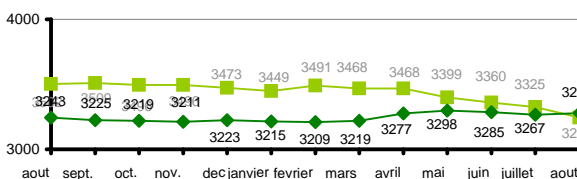


Cumul des 12 derniers mois

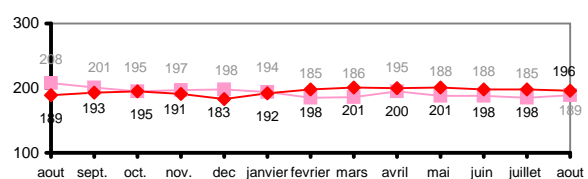
42 accident(s)



36 blessé(s)



7 tué(s)



Contact