




PROFIL ENVIRONNEMENTAL

- PAYS DE SAINT-MALO -

Légende

-  Limite du pays
-  Limite EPCI à fiscalité propre
-  Limite communale

Sources :

- SCAN 100
- BD Carthage

CERESA
Le Pont - Route de la Rivière
35 230 NOYAL-CHÂTILLON-SUR-SEICHE

JUIN 2003

