

SÉCURITÉ ROUTIÈRE TOUS RESPONSABLES

La lettre de l'observatoire régional de sécurité routière

Décembre 2014 (données provisoires)

	accidents			tués			Etat mensuel blessés		
	2014	2013	évolution	2014	2013	évolution	2014	2013	évolution
Bretagne	216	218	-0,9%	17	16	6,3%	249	262	-5,0%
Côtes d'Armor (22)	42	43	→	6	6	=	51	48	→
Finistère (29)	55	59	→	1	2	→	64	70	→
Ille et Vilaine (35)	74	69	→	7	4	→	79	89	→
Morbihan (56)	45	47	→	3	4	→	55	55	=
France (source ONISR/DSCR)	4804	4899	-1,9%	285	313	-8,9%	6005	6057	-0,9%

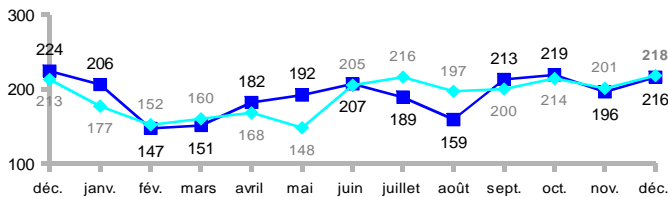
Actualités

Au niveau national, la mortalité routière connaît une baisse sensible (-8,9%) par rapport à décembre 2013. Les blessés et les accidents corporels sont également en baisse (respectivement -0,9% et -1,9%). Au mois de décembre 2014, on a ainsi totalisé 28 personnes tuées en moins qu'en décembre 2013.

Au niveau régional, on enregistre une légère baisse du nombre d'accidents et de blessés mais on déplore une personne décédée en plus par rapport à décembre 2013.

Les conditions hivernales (nuit, pluie et verglas) sur les routes doivent nous pousser à redoubler de prudence et à faire attention aux usagers vulnérables. Piétons, cyclistes et deux-roues motorisés, en hiver, pensez à vous équiper de dispositifs rétro-réfléchissants !

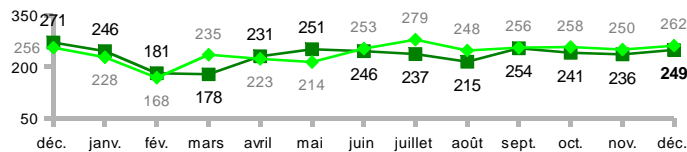
-2 accident(s)



Comparaison au même mois de l'année précédente

en foncé : année en cours
en clair : année précédente

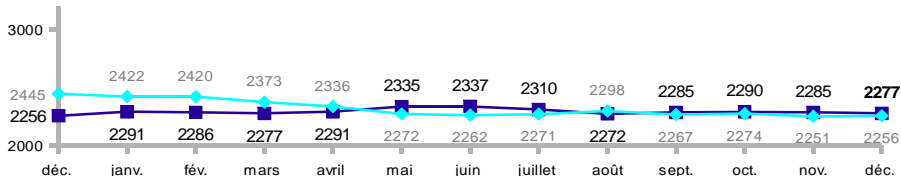
-13 blessé(s)



1 tué(s)

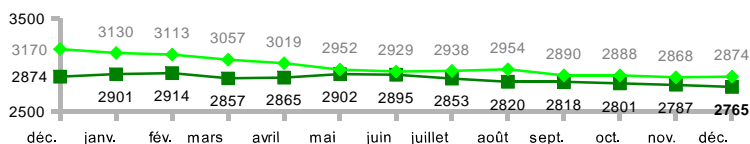


21 accident(s)

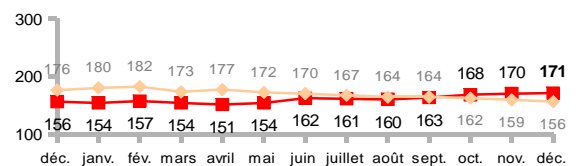


Cumul des 12 derniers mois

-109 blessé(s)



15 tué(s)



Contact

SÉCURITÉ ROUTIÈRE TOUS RESPONSABLES

La lettre de l'observatoire régional de sécurité routière

Bilan provisoire de l'année 2014

	Accidents			Tués			Blessés		
	2014	2013	évolution	2014	2013	évolution	2014	2013	évolution
Bretagne	2 277	2 319	-1,8%	171	154	11,0%	2 765	2 976	-7,1%
<i>Côtes d'Armor (22)</i>	453	421	→	32	35	→	574	517	→
<i>Finistère (29)</i>	588	618	→	38	41	→	728	771	→
<i>Ille et Vilaine (35)</i>	759	709	→	59	45	→	880	931	→
<i>Morbihan (56)</i>	477	571	→	42	33	→	583	757	→
France (source ONISR/DSCR)	57 805	56 812	1,7%	3 388	3 268	3,7%	72 406	70 607	2,5%

Au niveau régional, le nombre d'accidents et de blessés est en baisse par rapport à 2013, respectivement -1,8 % et -7,1 %. La mortalité routière a augmenté significativement avec 17 personnes décédées en plus.

En France, les chiffres du mois de décembre 2014 montrent une baisse importante de la mortalité routière (-8,9 % soit 28 personnes épargnées) par rapport à décembre 2013.

Mais ils ne parviennent pas à inverser la tendance générale au niveau national pour l'année 2014.

En effet, tous les indicateurs de l'insécurité routière sont à la hausse : + 1,7 % d'accidents corporels et + 2,5 % de personnes blessées sur les routes de France, par rapport à l'année 2013.

Le nombre de tués a également augmenté (+3,7%), après un niveau bas historique enregistré en 2013 depuis la mise en place des statistiques de sécurité routière en 1948.

Ces résultats doivent être le signal d'une réelle prise de conscience et d'un engagement plus important de la part de tous les usagers de la route.

Lors de la conférence de presse du lundi 26 janvier, Monsieur le Ministre de l'Intérieur a rappelé l'objectif de réduire par deux le nombre de tués sur les routes d'ici 2020.