

SÉCURITÉ ROUTIÈRE

TOUS RESPONSABLES

La lettre de l'observatoire régional de sécurité routière

Décembre 2013 (données provisoires)

	Etat mensuel								
	accidents			tués			blessés		
	2013	2012	évolution	2013	2012	évolution	2013	2012	évolution
Bretagne	218	213	2,3%	16	19	-15,8%	262	256	2,3%
Côtes d'Armor (22)	43	40	↑	6	2	↑	48	54	↓
Finistère (29)	59	65	↓	2	6	↓	70	84	↓
Ille et Vilaine (35)	69	63	↑	4	4	=	89	67	↑
Morbihan (56)	47	45	↑	4	7	↓	55	51	↑
France (source ONISR/DSCR)	4655	5115	-9,0%	275	276	-0,4%	5547	6429	-13,7%

Actualités

Les chiffres du mois de décembre 2013 montrent une légère augmentation du nombre d'accidents et de blessés, par rapport à 2012, de l'ordre de +2%. En revanche, la baisse du nombre de tués est très marquée (-16%) : en décembre 2013, « 3 vies ont été épargnées » par rapport à la même période en 2012.

Seul le département du Finistère a connu une baisse des différents indicateurs de l'insécurité routière pour ce mois.

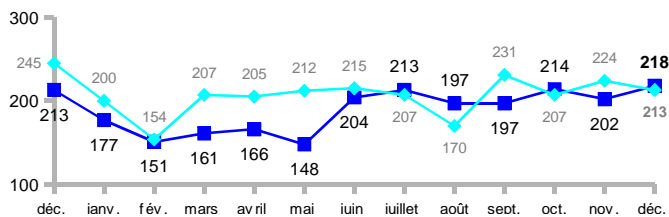
Sur le plan national, 275 personnes sont décédées sur les routes en décembre 2013. Ainsi, la mortalité routière connaît une infime baisse de la mortalité routière (-0,6%). En revanche, le nombre de blessés a diminué fortement (-14%).

Il faut rester extrêmement vigilant en cette période hivernale, où les conditions météorologiques peuvent s'avérer être extrêmement dangereuses à cause du risque de verglas et fortes pluies.

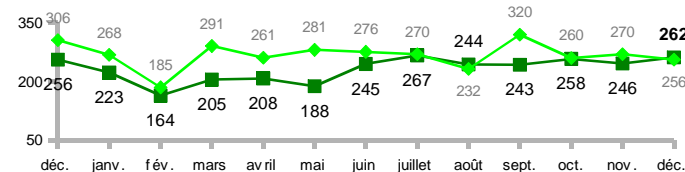
Comparaison au même mois de l'année précédente

en foncé : année en cours
en clair : année précédente

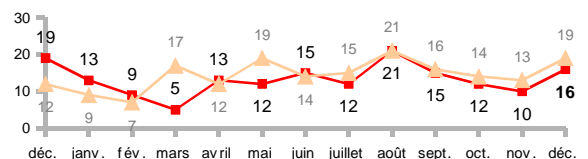
5 accident(s)



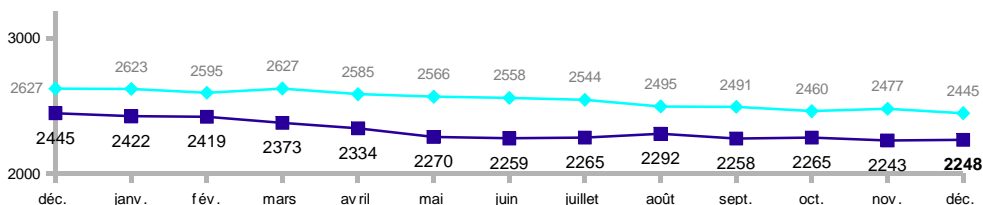
6 blessé(s)



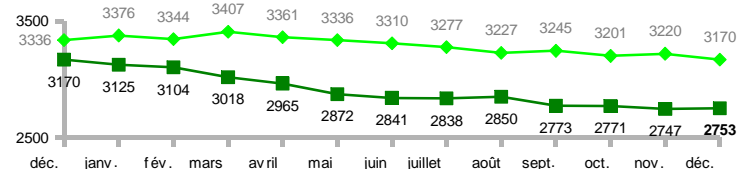
-3 tué(s)



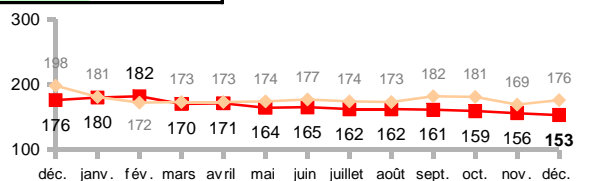
-197 accident(s)



-417 blessé(s)



-23 tué(s)



Contact

SÉCURITÉ ROUTIÈRE

TOUS RESPONSABLES

La lettre de l'observatoire régional de sécurité routière

Bilan provisoire de l'année 2013

	Accidents			Tués			Blessés		
	2013	2012	évolution	2013	2012	évolution	2013	2012	évolution
Bretagne	2 269	2 461	-7,8%	154	176	-12,5%	2 878	3 206	-10,2%
<i>Côtes d'Armor (22)</i>	416	443	→	35	39	→	494	609	→
<i>Finistère (29)</i>	612	642	→	41	36	→	766	884	→
<i>Ille et Vilaine (35)</i>	675	765	→	45	46	→	858	935	→
<i>Morbihan (56)</i>	566	611	→	33	55	→	760	778	→
France (source ONISR/DSCR)	56 468	60 437	-6,6%	3 250	3 653	-11,0%	70 821	75 851	-6,6%

Au niveau régional, pour l'année 2013, les chiffres sont tous en baisse par rapport à 2012 : -8% d'accidents, -13% de tués et -10% de blessés.

Le 20 janvier 2014, Monsieur le Ministre de l'Intérieur a présenté les chiffres nationaux provisoires de l'accidentalité routière en 2013 lors d'une conférence de presse.

« Le bilan de l'année 2013 est encourageant : le nombre de tués sur les routes est en baisse de 11%. Cette baisse est une amplification de celle de l'an dernier qui était de -7,8%. En 2013, 3 250 personnes ont perdu la vie dans un accident de la circulation routière. C'est un niveau bas historique. Le plus bas depuis 1948, année des premières statistiques. »

Cependant, ce bilan ne peut être considéré comme satisfaisant car il est encore possible de faire baisser les chiffres de l'insécurité routière. Monsieur Valls a ainsi réaffirmé son objectif de passer en dessous de la barre des 2 000 tués sur les routes d'ici 2020.