

SÉCURITÉ ROUTIÈRE TOUS RESPONSABLES

La lettre de l'observatoire régional de sécurité routière

Novembre 2014 (données provisoires)

	accidents			tués			blessés		
	2014	2013	évolution	2014	2013	évolution	2014	2013	évolution
	Etat mensuel								
Bretagne	196	201	-2,5%	12	10	20,0%	236	250	-5,6%
Côtes d'Armor (22)	47	40	↑	3	4	↓	62	44	↑
Finistère (29)	51	50	↑	4	1	↑	56	56	=
Ille et Vilaine (35)	57	63	↓	4	4	=	67	85	↓
Morbihan (56)	41	48	↓	1	1	=	51	65	↓
France (source ONISR/DSCR)	4999	4989	0,2%	279	252	10,7%	6131	6053	1,3%

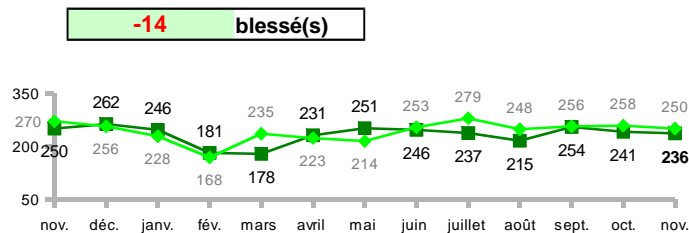
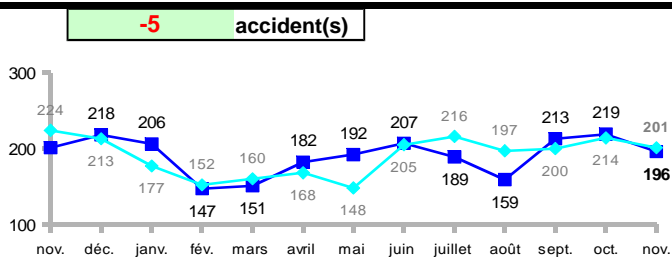
Actualités

Par rapport au mois de novembre 2013, le nombre des accidents corporels, 4 999, est resté stable, soit + 0,2%. En revanche, avec 279 personnes tuées sur les routes le mois dernier, contre 252 en novembre 2013, le nombre de tués augmente de + 10,7%.

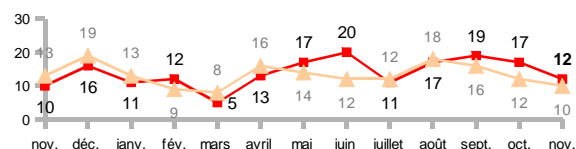
Au niveau régional, le nombre d'accidents et de blessés est en légère baisse, respectivement -2,5 % et -5,6 %. Par rapport au même mois de l'année précédente, on dénombre 2 tués supplémentaires soit un total de 12 personnes décédées sur les routes bretonnes en novembre 2014.

À l'approche des vacances scolaires et des fêtes de fin d'année, ces chiffres doivent inciter chacun à adopter un comportement responsable, pour éviter qu'en décembre ces moments de convivialité ne se terminent par des drames.

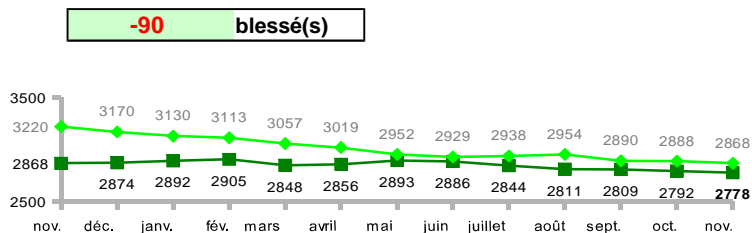
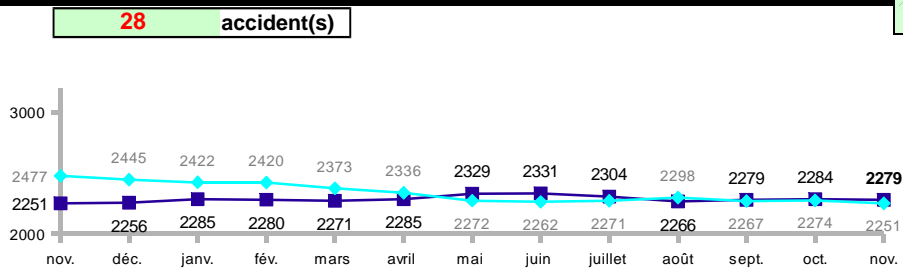
Comparaison au même mois de l'année précédente



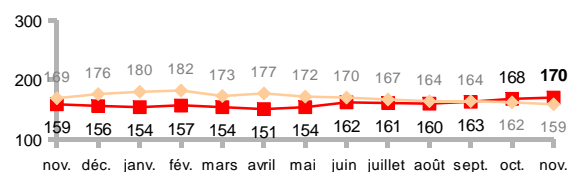
2 tué(s)



Cumul des 12 derniers mois



11 tué(s)



Contact