

# SÉCURITÉ ROUTIÈRE

## TOUS RESPONSABLES

### La lettre de l'observatoire régional de sécurité routière

Novembre 2013 (données provisoires)

	Etat mensuel								
	accidents			tués			blessés		
	2013	2012	évolution	2013	2012	évolution	2013	2012	évolution
<b>Bretagne</b>	<b>202</b>	224	-9,8%	<b>8</b>	13	-38,5%	<b>246</b>	270	-8,9%
Côtes d'Armor (22)	42	47	→	4	3	→	46	58	→
Finistère (29)	50	63	→	1	2	→	56	76	→
Ille et Vilaine (35)	63	66	→	2	5	→	85	77	→
Morbihan (56)	47	48	→	1	3	→	59	59	=
<b>France</b> (source ONISR/DSCR)	<b>4989</b>	5175	-3,6%	<b>248</b>	292	-15,1%	<b>6153</b>	6419	-4,1%

#### Actualités

Au niveau national, 248 personnes seraient décédées sur les routes en novembre 2013. La mortalité routière connaît une très forte baisse (-15,1%) par rapport à novembre 2012. Le nombre de blessés et d'accidents corporels est également en baisse mais de façon nettement moins marquée (respectivement -4,1% et -3,6%).

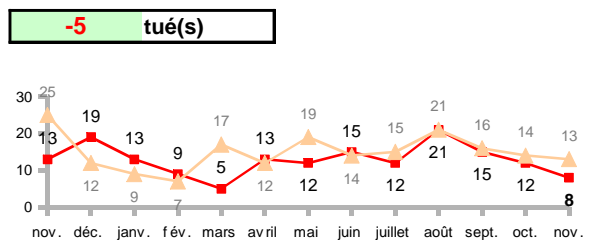
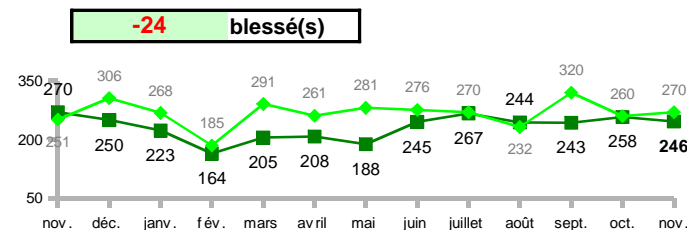
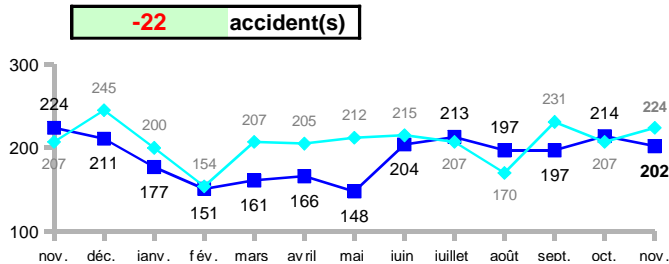
En Bretagne, les chiffres de la sécurité routière sont en amélioration en novembre 2013 par rapport à novembre 2012. On enregistre près de 10% d'accidents et de blessés en moins et 5 tués de moins sur les routes.

Avec la météo hivernale et les nombreux déplacements de fin d'année, **la vigilance de tous ne doit pas faiblir**. Conducteurs, piétons et cyclistes doivent redoubler d'attention surtout en ces périodes de luminosité réduite, avec des chaussées rendues glissantes.


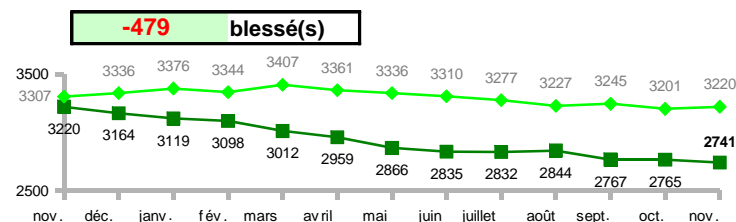
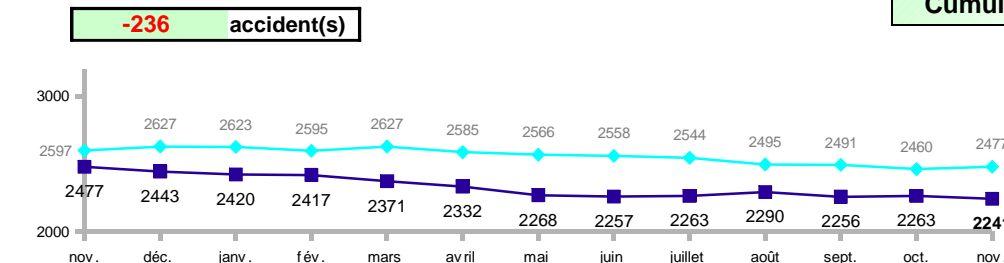
La période des fêtes de fin d'année sera marquée par une campagne nationale sur les dangers de l'alcool au volant et la nécessité d'empêcher une personne qui a bu de prendre la route : « **quand on tient à quelqu'un, on le retient.** »

#### Comparaison au même mois de l'année précédente

en foncé : année en cours  
en clair : année précédente



#### Cumul des 12 derniers mois



#### Contact

# SÉCURITÉ ROUTIÈRE

## TOUS RESPONSABLES

### La lettre de l'observatoire régional de sécurité routière

#### Bilan des 11 premiers mois de l'année 2013

##### France métropolitaine

Bilan depuis début 2013	Accidents corporels	Tués	Blessés
11 mois 2013 provisoires	51 532	2 943	64 636
11 mois 2012 définitifs	55 391	3 334	69 679
Différence 2013/2012	-3 859	-391	-5 043
Evolution 2013/2012	-7,0%	-11,7%	-7,2%

Sur les onze mois de l'année 2013, comparés à ceux de 2012, le nombre de personnes décédées est de 2 943, ce qui signifie une baisse de 11,7% et 391 vies sauvées.

Sur cette même période, le nombre de personnes blessées diminue de 7,2%, soit 5 043 personnes blessées en moins et le nombre d'accidents est également en baisse de 7 %.

##### Bretagne

Bilan depuis début 2013	Accidents corporels	Tués	Blessés
11 mois 2013 provisoires	2 030	135	2 491
11 mois 2012 définitifs	2 232	157	2 914
Différence 2013/2012	-202	-22	-423
Evolution 2013/2012	-9,1%	-14,0%	-14,5%

Comme au niveau national, tous les indicateurs de l'insécurité routière sont à la baisse pour les 11 premiers mois de l'année 2013 par rapport à 2012.

En Bretagne, la mortalité routière est en diminution de 14 % avec 22 personnes tuées en moins par rapport au bilan définitif des 11 premiers mois de 2012.

Le nombre de blessés connaît la plus forte chute avec 14,5% de blessés en moins alors que les accidents baissent de 9,1 % soit 202 accidents évités des mois de janvier à novembre 2013.