

SÉCURITÉ ROUTIÈRE TOUS RESPONSABLES

La lettre de l'observatoire régional de sécurité routière

Novembre 2011 (données provisoires)

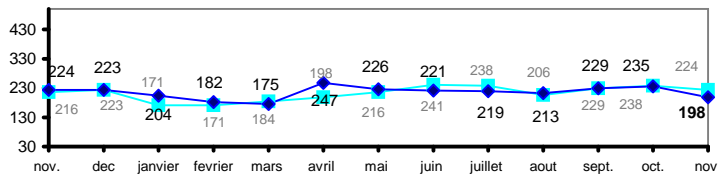
	Etat mensuel								
	accidents			tués			blessés		
	2011	2010	évolution	2011	2010	évolution	2011	2010	évolution
Bretagne	198	224	-11.6%	24	14	71.4%	243	290	-16.2%
Côtes d'Armor (22)	32	42	→	5	2	→	36	52	→
Finistère (29)	53	54	→	3	4	→	73	77	→
Ille et Vilaine (35)	62	74	→	5	2	→	70	88	→
Morbihan (56)	51	54	→	11	6	→	64	73	→
France (source ONISR/DSCR)	5 517	5 929	-6.9%	292	339	-13.9%	6 744	7 325	-7.9%

Actualités

Si le nombre d'accidents et de blessés est en baisse, le nombre de tués a fortement augmenté en novembre en région Bretagne. Les progrès réalisés ces derniers mois démontrent qu'il est toujours possible de sauver des vies, comme l'a rappelé le Président de la République le 30 novembre, annonçant un « nouvel élan pour la sécurité routière ». La lutte contre la vitesse et l'alcool au volant, et la protection renforcée des usagers de deux-roues motorisés sont les priorités de la sécurité routière, ré-affirmées par le Président de la République. À l'approche des fêtes de fin d'année, il est essentiel que chacun en prenne conscience pour que les traditionnelles fêtes de famille ne soient pas endeuillées par des accidents aux conséquences tragiques.

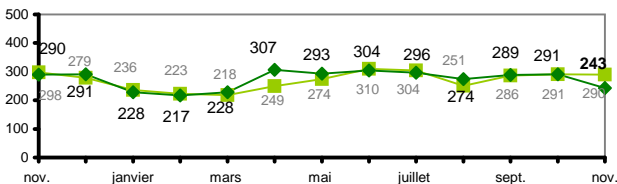
Comparaison au même mois de l'année précédente

-26 accident(s)

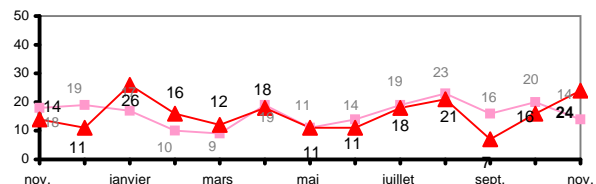


en foncé : année en cours
en clair : année précédente

-47 blessé(s)

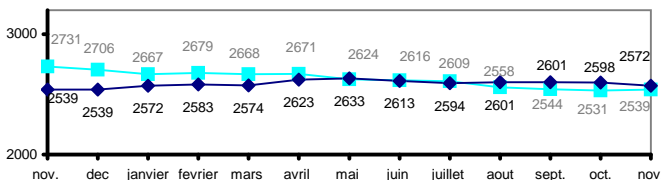


10 tué(s)

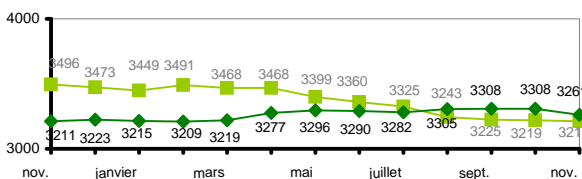


Cumul des 12 derniers mois

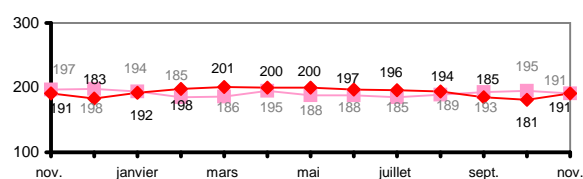
33 accident(s)



50 blessé(s)



0 tué(s)



Contact