

SÉCURITÉ ROUTIÈRE TOUS RESPONSABLES

La lettre de l'observatoire régional de sécurité routière

Octobre 2014 (données provisoires)

	Etat mensuel								
	accidents			tués			blessés		
	2014	2013	évolution	2014	2013	évolution	2014	2013	évolution
Bretagne	219	214	2,3%	17	12	41,7%	241	258	-6,6%
Côtes d'Armor (22)	37	38	↘	5	2	↗	42	41	↗
Finistère (29)	57	52	↗	3	4	↘	68	54	↗
Ille et Vilaine (35)	80	74	↗	6	2	↗	82	95	↘
Morbihan (56)	45	50	↘	3	4	↘	49	68	↘
France (source ONISR/DSCR)	5483	5381	1,9%	350	308	13,6%	6797	6602	3,0%

Actualités

Avec 350 personnes tuées en octobre, contre 308 en octobre 2013, soit +42 personnes, l'Observatoire National Interministériel de Sécurité Routière enregistre une hausse de la mortalité routière de 13,6%.

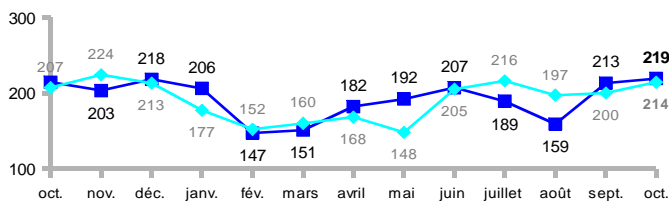
Les accidents corporels augmentent légèrement de 1,9%, 5 483 contre 5 381 en octobre 2013, soit +102 accidents corporels ; ainsi que le nombre de blessés (+3 % par rapport au mois d'octobre 2013).

Au niveau régional, le nombre d'accidents et de tués est en augmentation, respectivement + 2,3 % et + 41,7 % en octobre 2014 par rapport à octobre 2013.

Le nombre de blessés est en légère diminution avec 17 victimes épargnées (soit -6,6%).

Ces derniers mois, les chiffres de la mortalité routière sont à la hausse. Il appartient donc à chacun d'avoir conscience de sa responsabilité citoyenne et de réagir pour faire reculer le nombre de vies sacrifiées sur les routes.

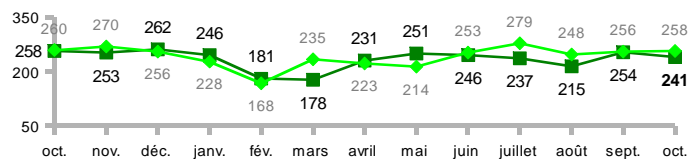
5 accident(s)



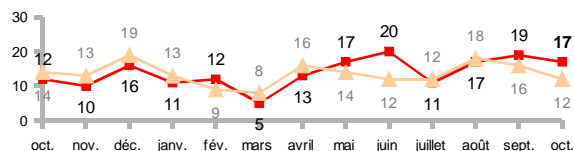
Comparaison au même mois de l'année précédente

en foncé : année en cours
en clair : année précédente

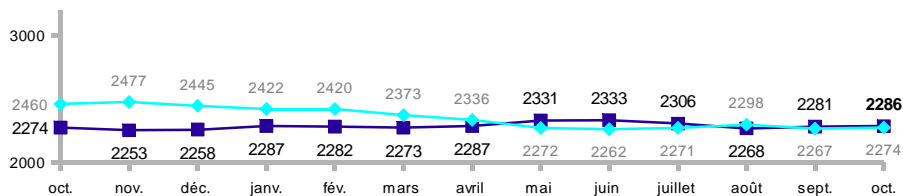
-17 blessé(s)



5 tué(s)

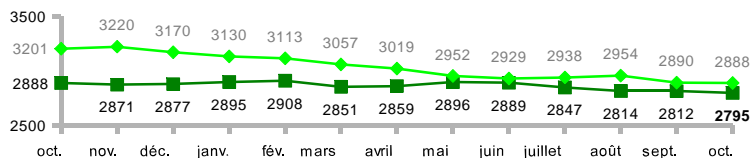


12 accident(s)

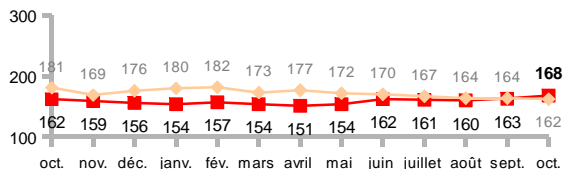


Cumul des 12 derniers mois

-93 blessé(s)



6 tué(s)



Contact