

SÉCURITÉ ROUTIÈRE TOUS RESPONSABLES

La lettre de l'observatoire régional de sécurité routière

octobre 2012 (données provisoires)

	Etat mensuel								
	accidents			tués			blessés		
	2012	2011	évolution	2012	2011	évolution	2012	2011	évolution
Bretagne	208	238	-12,6%	14	15	-6,7%	263	299	-12,0%
Côtes d'Armor (22)	36	44	→	3	3	=	41	63	→
Finistère (29)	54	65	→	4	5	→	74	80	→
Ille et Vilaine (35)	66	61	→	2	3	→	85	77	→
Morbihan (56)	52	68	→	5	4	→	63	79	→
France (source ONISR/DSCR)	5 903	5 995	-1,5%	296	351	-15,7%	7 280	7 474	-2,6%

Actualités

Les chiffres de l'insécurité routière en Bretagne ne s'améliorent pas nettement en octobre 2012 par rapport à l'année précédente.

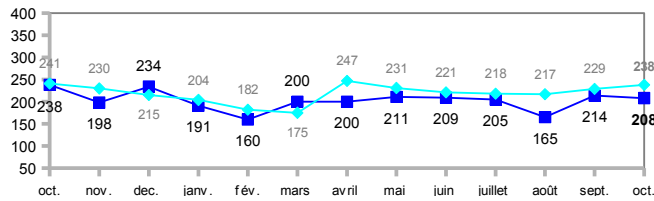
Au niveau régional, depuis le début de l'année, 18 vies ont été épargnées par rapport à la même période en 2011.

En France, 296 personnes ont perdu la vie sur les routes lors du mois d'octobre 2012, contre 351 en octobre 2011, ce qui représente 55 vies épargnées et une baisse de la mortalité routière de 15,7%.

Ce résultat encourageant ne doit pas se traduire par un relâchement de l'effort consenti par tous les usagers de la route, mais au contraire par une vigilance décaplée, particulièrement à l'approche des conditions de circulation hivernales.

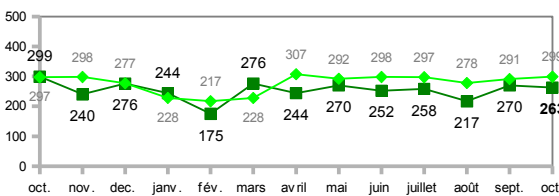
Comparaison au même mois de l'année précédente

-30 accident(s)

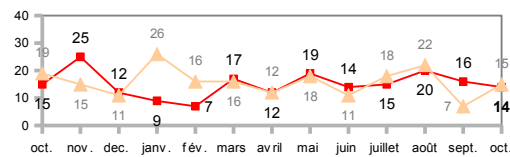


en foncé : année en cours
en clair : année précédente

-36 blessé(s)

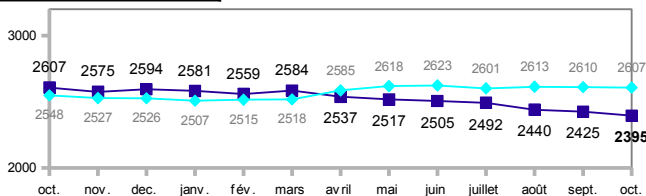


-1 tué(s)

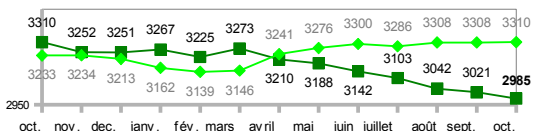


Cumul des 12 derniers mois

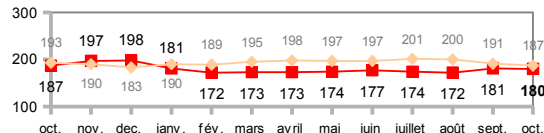
-212 accident(s)



-325 blessé(s)



-7 tué(s)



Contact

Direction Régionale de l'Environnement, de l'Aménagement et du Logement (DREAL) Bretagne - 10 rue Maurice Fabre - CS 96515-35065 Rennes cedex
tel : 02 99 33 44 97 - fax : 02 99 33 85 23 - mel : orsr.dreal-bretagne@developpement-durable.gouv.fr