

SÉCURITÉ ROUTIÈRE TOUS RESPONSABLES

La lettre de l'observatoire régional de sécurité routière

Octobre 2011 (données provisoires)

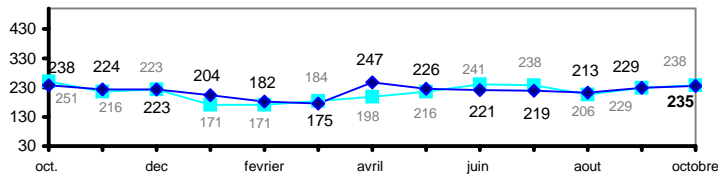
	Etat mensuel								
	accidents			tués			blessés		
	2011	2010	évolution	2011	2010	évolution	2011	2010	évolution
Bretagne	235	238	-1.3%	16	20	-20.0%	291	291	0.0%
<i>Côtes d'Armor (22)</i>	44	35	→	3	4	→	63	45	→
<i>Finistère (29)</i>	64	63	→	5	4	→	79	77	→
<i>Ille et Vilaine (35)</i>	61	74	→	4	8	→	77	85	→
<i>Morbihan (56)</i>	66	66	=	4	4	=	72	84	→
France (source ONISR/DSCR)	6 202	6 570	-5.6%	353	377	-6.4%	7 611	8 072	-5.7%

Actualités

Les chiffres de l'insécurité routière poursuivent leur baisse au mois d'octobre 2011, en Bretagne comme sur l'ensemble du territoire métropolitain. Ce résultat montre qu'en matière de sécurité routière, il n'y a ni palier, ni minimum incompressible de la mortalité. L'effort entrepris par tous les usagers continue de porter ses fruits et permet de nouveaux progrès. Il faut cependant maintenir notre vigilance, car tout relâchement pourrait remettre en cause un résultat provisoire encourageant mais qui reste fragile.

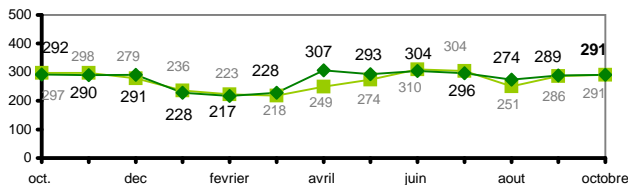
Comparaison au même mois de l'année précédente

-3 accident(s)

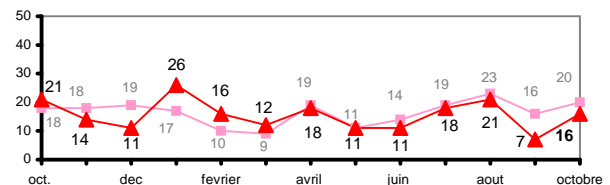


en foncé : année en cours
en clair : année précédente

0 blessé(s)

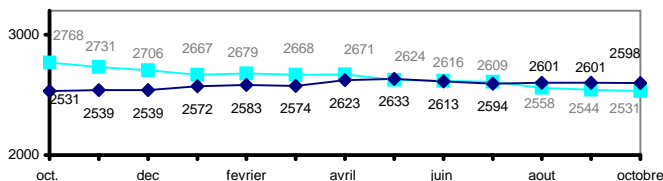


-4 tué(s)

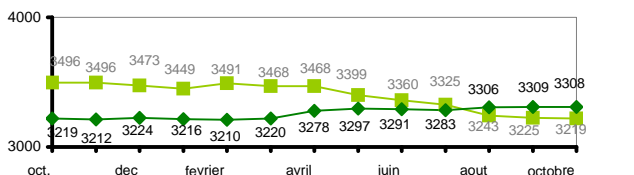


Cumul des 12 derniers mois

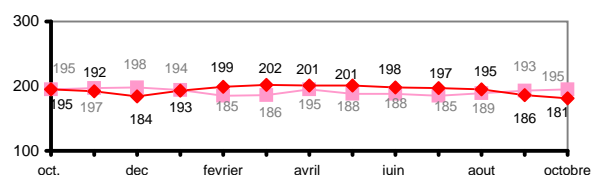
67 accident(s)



89 blessé(s)



-14 tué(s)



Contact