

## La lettre de l'observatoire régional de sécurité routière

septembre 2011 (données provisoires)

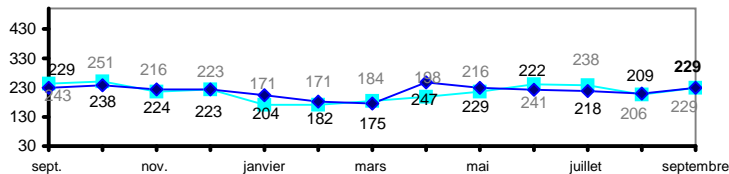
	Etat mensuel								
	accidents			tués			blessés		
	2011	2010	évolution	2011	2010	évolution	2011	2010	évolution
<b>Bretagne</b>	<b>229</b>	229	0.0%	<b>7</b>	16	-56.3%	<b>289</b>	286	1.0%
Côtes d'Armor (22)	46	39	→	2	3	→	58	58	=
Finistère (29)	60	50	→	1	3	→	71	57	→
Ille et Vilaine (35)	73	77	→	2	7	→	91	91	=
Morbihan (56)	50	63	→	2	3	→	69	80	→
<b>France</b> (source ONISR/DSCR)	<b>6 141</b>	6 408	-4.2%	<b>351</b>	357	-1.7%	<b>7 449</b>	7 978	-6.6%

### Actualités

La baisse de la mortalité routière se poursuit au mois de septembre 2011, avec 7 décès enregistrés sur l'ensemble de la Bretagne contre 16 en septembre 2010. Au niveau national, les indicateurs sont également en baisse. Ce résultat positif ne doit pas se traduire par un relâchement de l'effort mais au contraire par une vigilance redoublée à l'approche des mauvaises conditions de circulation de l'automne.

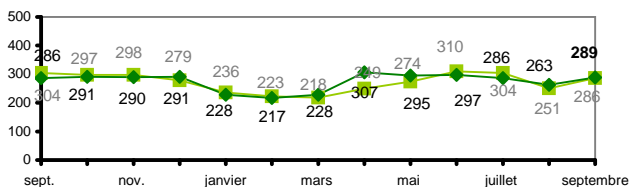
### Comparaison au même mois de l'année précédente

#### -20 accident(s)

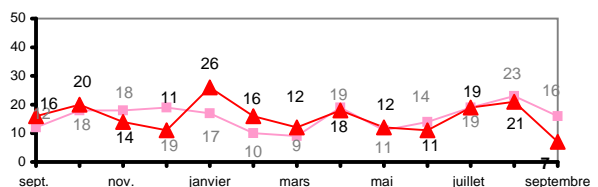


en foncé : année en cours  
en clair : année précédente

#### -23 blessé(s)

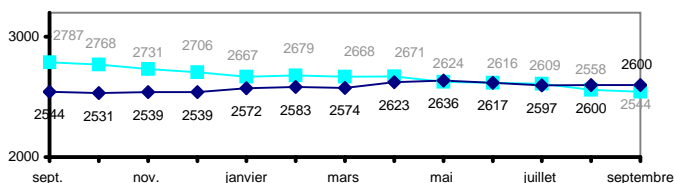


#### 5 tué(s)

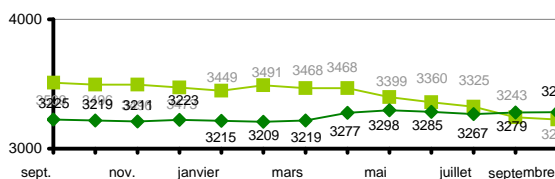


### Cumul des 12 derniers mois

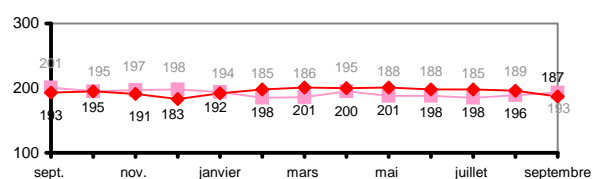
#### 56 accident(s)



#### 57 blessé(s)



#### -6 tué(s)



### Contact