

SÉCURITÉ ROUTIÈRE TOUS RESPONSABLES

La lettre de l'observatoire régional de sécurité routière

Août 2014 (données provisoires)

	Etat mensuel								
	accidents			tués			blessés		
	2014	2013	évolution	2014	2013	évolution	2014	2013	évolution
Bretagne	159	197	-19,3%	17	18	-5,6%	215	248	-13,3%
Côtes d'Armor (22)	32	40	→	1	7	→	49	44	→
Finistère (29)	46	56	→	5	3	→	62	68	→
Ille et Vilaine (35)	43	45	→	7	3	→	55	57	→
Morbihan (56)	38	56	→	4	5	→	49	79	→
France (source ONISR/DSCR)	4115	4341	-5,2%	299	322	-7,1%	5333	5735	-7,0%

Actualités

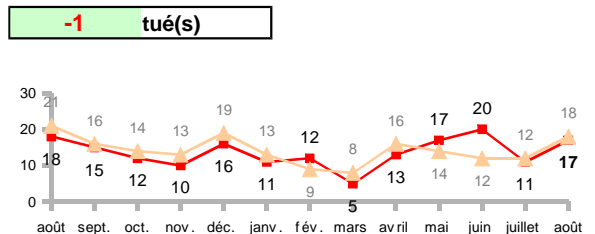
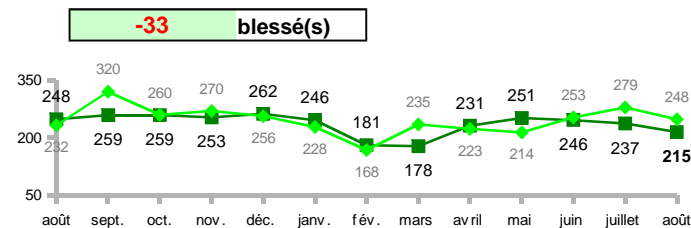
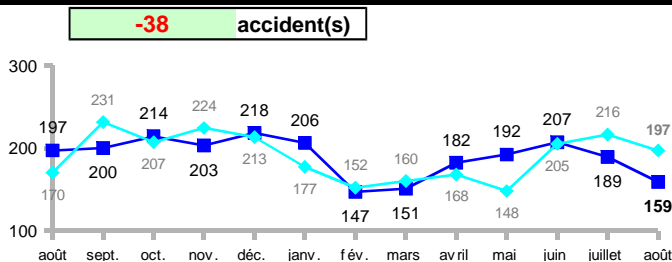
Au total, 299 personnes ont trouvé la mort sur les routes de France contre 322 en août 2013, soit une baisse de -7,1%. C'est le plus faible nombre de tués sur les routes pour un mois d'août depuis qu'existent les statistiques de la sécurité routière (1948).

En Bretagne, tous les indicateurs de l'insécurité routière sont à la baisse au mois d'août 2014. Pour les mois d'août et de juillet 2014, les accidents, le nombre de blessés et de tués sont à la baisse par rapport à 2012 (-8% d'accidents, -39% de tués et -11% de blessés) et 2013 (-18% d'accidents, -7% de tués et -16% de blessés).

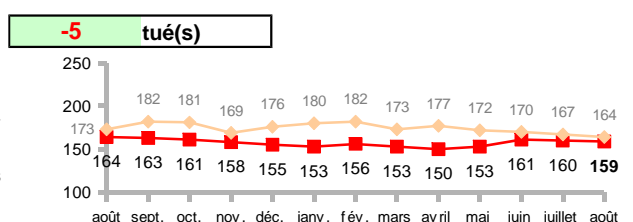
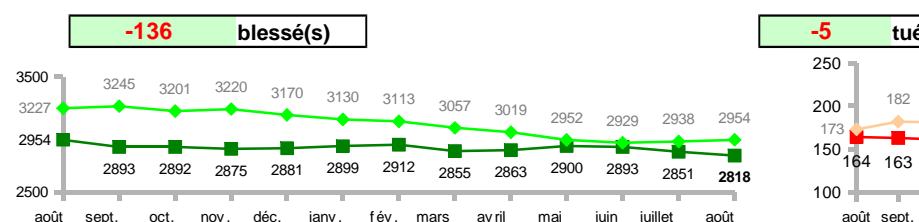
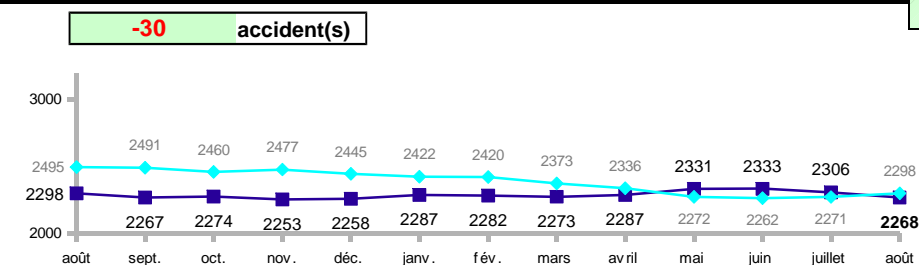
Ces bons résultats doivent nous inciter à maintenir une extrême vigilance sur la route et à favoriser le partage de la route, en se mettant à chaque instant à la place des autres usagers de la route.

Comparaison au même mois de l'année précédente

en foncé : année en cours
en clair : année précédente



Cumul des 12 derniers mois



Contact