

SÉCURITÉ ROUTIÈRE

TOUS RESPONSABLES

La lettre de l'observatoire régional de sécurité routière

août 2012 (données provisoires)

	Etat mensuel								
	accidents			tués			blessés		
	2012	2011	évolution	2012	2011	évolution	2012	2011	évolution
Bretagne	165	217	-24,0%	20	22	-9,1%	209	278	-24,8%
Côtes d'Armor (22)	25	38	→	4	3	→	38	50	→
Finistère (29)	33	60	→	6	8	→	36	76	→
Ille et Vilaine (35)	54	59	→	5	4	→	67	77	→
Morbihan (56)	53	60	→	5	7	→	68	75	→
France (source ONISR/DSCR)	4 403	4 748	-7,3%	342	370	-7,6%	5 631	6 101	-7,7%

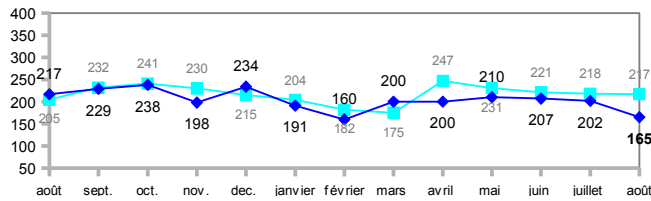
Actualités

La Bretagne affiche, pour le mois d'août 2012, une nouvelle amélioration des données relatives à l'insécurité routière par rapport à 2011. Le nombre d'accidents, de tués et de blessés diminue plus encore qu'au niveau national. Depuis le début de l'année, ce sont 26 vies qui ont pu être épargnées sur les routes de la région, qui comptaient 139 décès au mois d'août 2011 contre 113 aujourd'hui. Pour autant, il faut rester prudent et reconnaître que ces chiffres sont susceptibles d'évoluer très rapidement. En outre, l'année 2011 avait été nettement moins favorable que 2010 du point de vue de l'insécurité routière.

« Tant qu'il y aura des morts... il nous faudra agir pour une route plus sûre »
Chacun de nous doit être acteur de la sécurité routière

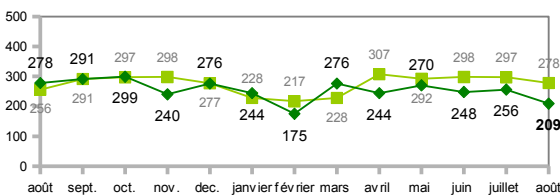
Comparaison au même mois de l'année précédente

-52 accident(s)

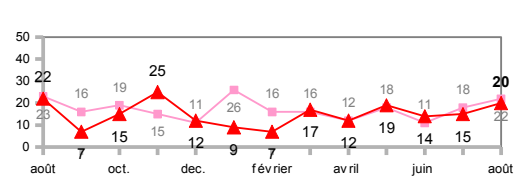


en foncé : année en cours
en clair : année précédente

-69 blessé(s)

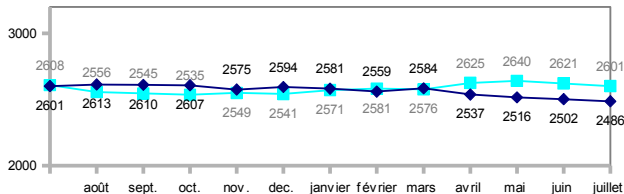


-2 tué(s)

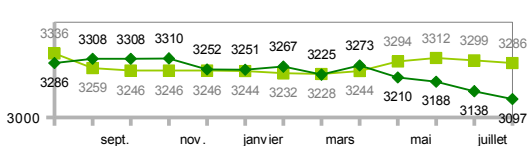


Cumul des 12 derniers mois

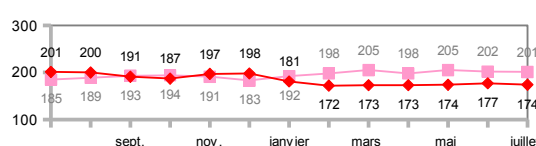
-179 accident(s)



280 blessé(s)



-28 tué(s)



Contact