

SÉCURITÉ ROUTIÈRE TOUS RESPONSABLES

La lettre de l'observatoire régional de sécurité routière

juillet 2012 (données provisoires)

	Etat mensuel								
	accidents			tués			blessés		
	2012	2011	évolution	2012	2011	évolution	2012	2011	évolution
Bretagne	202	218	-7,3%	15	18	-16,7%	256	297	-13,8%
Côtes d'Armor (22)	31	39	→	1	4	→	42	49	→
Finistère (29)	56	58	→	1	4	→	74	83	→
Ille et Vilaine (35)	59	55	←	5	5	=	66	70	→
Morbihan (56)	56	66	→	8	5	←	74	95	→
France (source ONISR/DSCR)	5 316	5 415	-1,8%	367	354	3,7%	6 677	7 036	-5,1%

Actualités

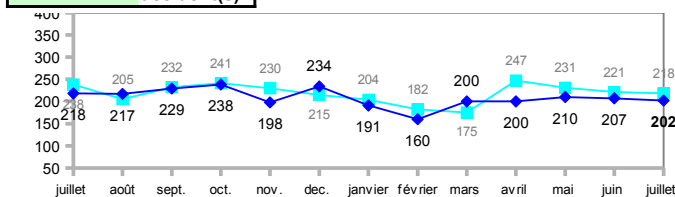
En Bretagne, on peut noter une amélioration sensible des données de l'insécurité routière au mois de juillet 2012, par rapport au mois de juillet 2011 : en effet, on enregistre une baisse de 16 accidents, de 41 blessés et de 3 tués sur les routes par rapport à l'an dernier.

Sur l'ensemble du territoire métropolitain en revanche, si le nombre d'accidents et de blessés est en légère baisse, celui des tués est en augmentation.

Cependant, il faut souligner que les chiffres régionaux sont à mettre en relation avec une météorologie très pluvieuse et des températures relativement basses, qui ont sans doute influé sur le trafic de ce premier mois d'été. C'est pourquoi nous devons tous veiller à respecter les règles de sécurité et les limitations de vitesse, afin de consolider la baisse de l'insécurité routière.

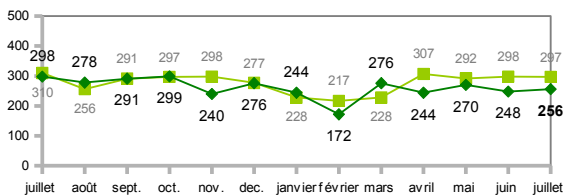
Comparaison au même mois de l'année précédente

-16 accident(s)

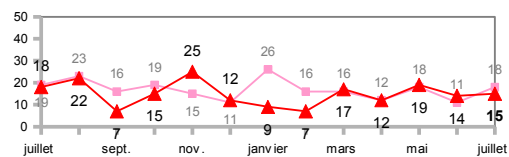


en foncé : année en cours
en clair : année précédente

-41 blessé(s)

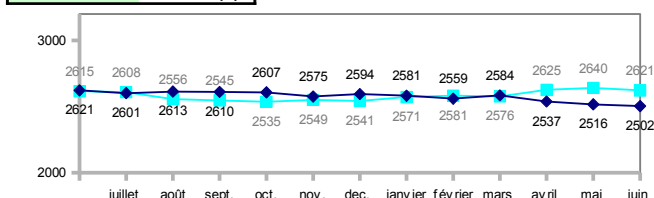


-3 tué(s)

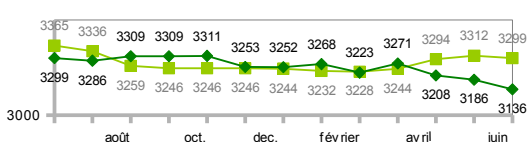


Cumul des 12 derniers mois

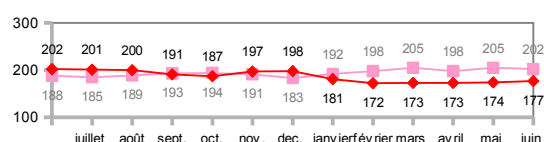
-115 accident(s)



192 blessé(s)



-27 tué(s)



Contact