

# SÉCURITÉ ROUTIÈRE TOUS RESPONSABLES

## La lettre de l'observatoire régional de sécurité routière

Juin 2014 (données provisoires)

	Etat mensuel								
	accidents			tués			blessés		
	2014	2013	évolution	2014	2013	évolution	2014	2013	évolution
<b>Bretagne</b>	<b>207</b>	205	1,0%	<b>20</b>	12	66,7%	<b>246</b>	253	-2,8%
Côtes d'Armor (22)	32	27	↑	2	1	↑	41	33	↑
Finistère (29)	58	59	↓	4	6	↓	76	73	↑
Ille et Vilaine (35)	80	63	↑	8	2	↑	91	74	↑
Morbihan (56)	37	56	↓	6	3	↑	38	73	↓
<b>France</b> (source ONISR/DSCR)	5311	5376	-1,2%	304	293	3,8%	6657	6576	1,2%

### Actualités

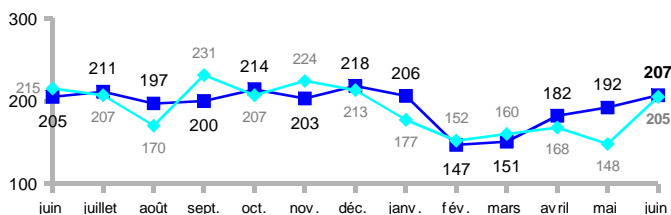
Au niveau national, on observe une légère hausse (+3,8%) de la mortalité pour le mois de juin 2014 ; 304 personnes ont ainsi perdu la vie sur les routes de France en juin 2014 contre 293 en juin 2013. En revanche les chiffres des blessés et des accidents apparaissent relativement stables (respectivement +1,2% et -1,2%).

Au niveau régional, le nombre de blessés est en légère baisse alors que le nombre de tués a augmenté dans trois départements sur quatre.

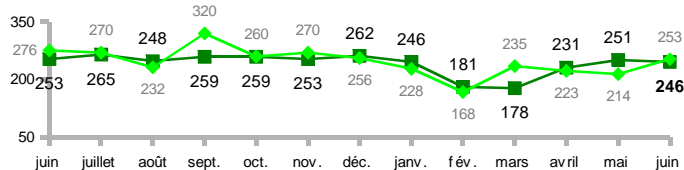
Sur la route des vacances, il apparaît plus que jamais nécessaire de rester vigilant et prudent afin d'éviter que la pause estivale ne se transforme en drame pour de nombreuses familles. Les motards et conducteurs de scooters qui sont beaucoup plus nombreux sur les routes l'été, doivent faire l'objet de toutes les attentions de la part des autres usagers. Ils doivent eux-mêmes redoubler de vigilance, contrôler leur vitesse et porter un équipement parfaitement adapté à leurs déplacements.

### Comparaison au même mois de l'année précédente

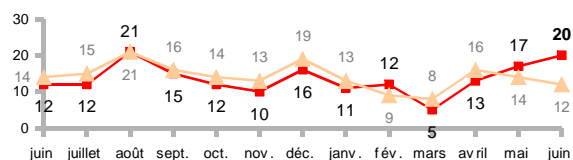
**2** accident(s)



**-7** blessé(s)

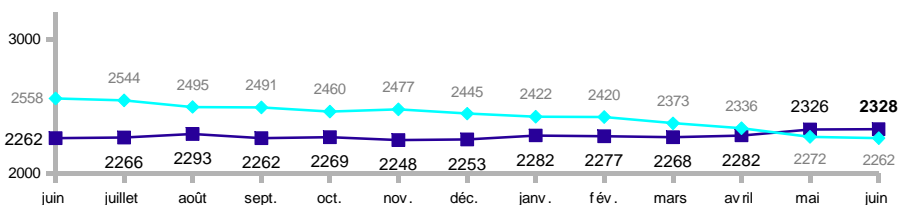


**8** tué(s)

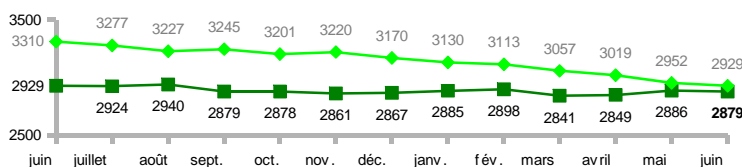


en foncé : année en cours  
en clair : année précédente

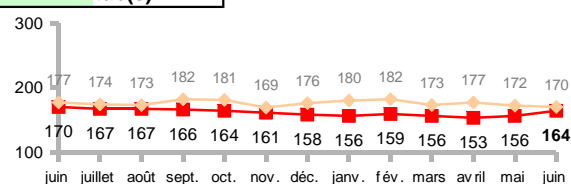
**66** accident(s)



**-50** blessé(s)



**-6** tué(s)



### Contact