

# SÉCURITÉ ROUTIÈRE TOUS RESPONSABLES

## La lettre de l'observatoire régional de sécurité routière

Mai 2013 (données provisoires)

	Etat mensuel								
	accidents			tués			blessés		
	2013	2012	évolution	2013	2012	évolution	2013	2012	évolution
<b>Bretagne</b>	<b>148</b>	212	-30,2%	<b>12</b>	19	-36,8%	<b>188</b>	281	-33,1%
Côtes d'Armor (22)	21	33	→	2	6	→	27	52	→
Finistère (29)	53	54	→	6	4	→	69	74	→
Ille et Vilaine (35)	36	70	→	2	4	→	44	91	→
Morbihan (56)	38	55	→	2	5	→	48	64	→
<b>France</b> (source ONISR/DSCR)	<b>4 555</b>	5 193	-12,3%	<b>226</b>	321	-29,6%	<b>5 892</b>	6 593	-10,6%

### Actualités

La tendance à la baisse constatée depuis le début de l'année s'accroît avec une nouvelle chute de la mortalité routière. Au mois de mai 2013 : 226 personnes ont perdu la vie sur les routes de France contre 321 en mai 2012, ce qui représente 95 vies sauvées.

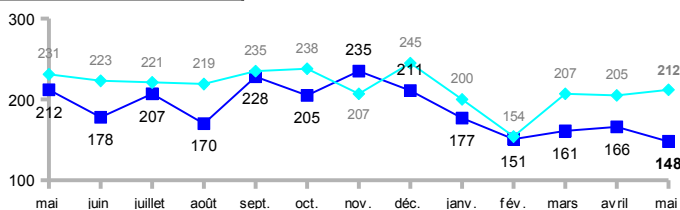
En Bretagne, la mortalité routière connaît aussi une baisse majeure (-36,8%) par rapport à mai 2012.

Le nombre d'accidents corporels et de blessés est également en baisse (respectivement -12,3% et -10,6% en France ; -30,2 % et -33,1% en Bretagne).

Ces résultats encourageants ne doivent en aucun cas faire oublier que la sécurité routière se joue au quotidien.

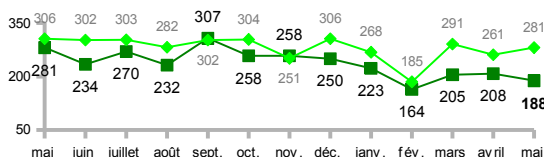
### Comparaison au même mois de l'année précédente

**-64** accident(s)

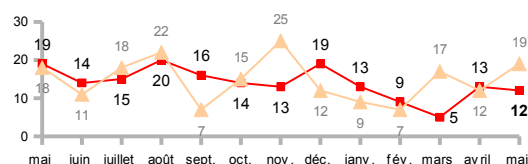


en foncé : année en cours  
en clair : année précédente

**-93** blessé(s)

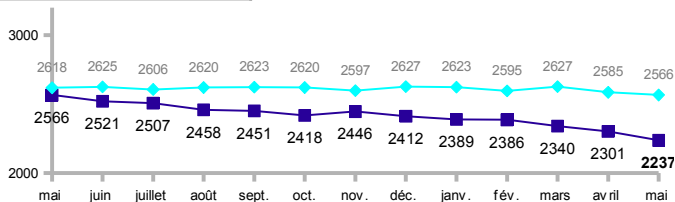


**-7** tué(s)

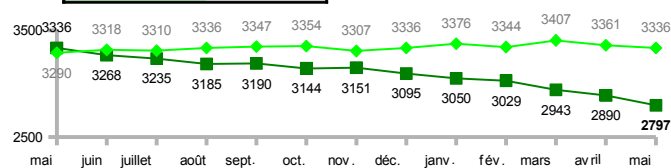


### Cumul des 12 derniers mois

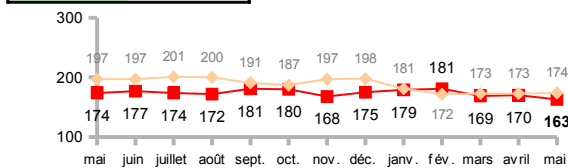
**-329** accident(s)



**-539** blessé(s)



**-11** tué(s)



### Contact

Direction Régionale de l'Environnement, de l'Aménagement et du Logement (DREAL) Bretagne - 10 rue Maurice Fabre - CS 96515-35065 Rennes cedex  
tel : 02 99 33 44 97 - fax : 02 99 33 85 23 - mel : orsr.dreal-bretagne@developpement-durable.gouv.fr