

SÉCURITÉ ROUTIÈRE TOUS RESPONSABLES

La lettre de l'observatoire régional de sécurité routière

avril 2012 (données provisoires)

	Etat mensuel								
	accidents			tués			blessés		
	2012	2011	évolution	2012	2011	évolution	2012	2011	évolution
Bretagne	200	253	-20,9%	10	18	-44,4%	244	314	-22,3%
Côtes d'Armor (22)	40	49	→	5	5	=	45	52	→
Finistère (29)	48	67	→	1	5	→	58	80	→
Ille et Vilaine (35)	63	77	→	3	4	→	75	96	→
Morbihan (56)	49	60	→	1	4	→	66	86	→
France (source ONISR/DSCR)	4 437	5 725	-22,5%	280	360	-22,2%	5 552	7 229	-23,2%

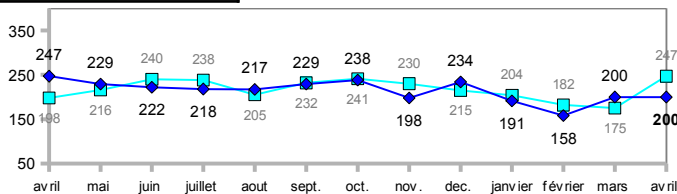
Actualités

La sécurité routière progresse de nouveau en Bretagne, en ce mois d'avril 2012. Cependant, même si tous les indicateurs sont au vert, 10 personnes ont encore perdu la vie sur nos routes. Les chiffres nationaux montrent également une amélioration par rapport à l'an dernier.

À l'approche des premiers beaux jours et du pont de l'Ascension, ces résultats, particulièrement encourageants, ne doivent pas endormir la vigilance de tous. Chacun doit redoubler d'attention et poursuivre ses efforts pour une conduite sûre, sereine, respectueuse des autres et de l'environnement.

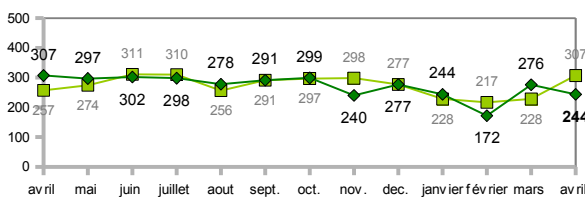
Comparaison au même mois de l'année précédente

-47 accident(s)

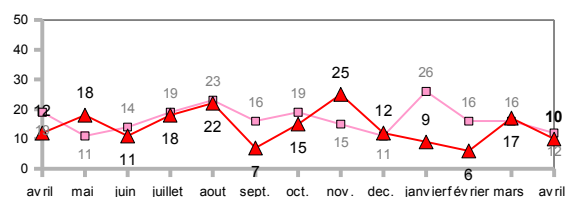


en foncé : année en cours
en clair : année précédente

-63 blessé(s)

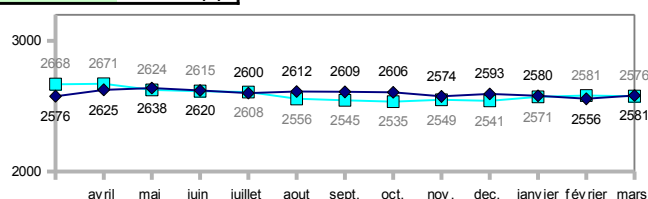


-2 tué(s)

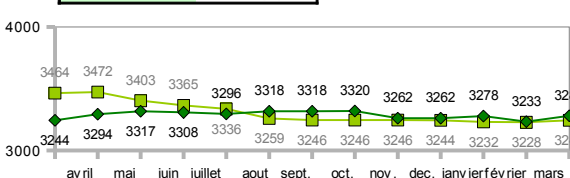


Cumul des 12 derniers mois

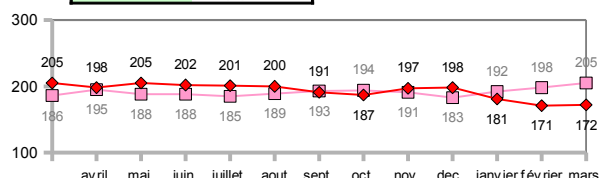
-91 accident(s)



76 blessé(s)



-28 tué(s)



Contact