

# SÉCURITÉ ROUTIÈRE

## TOUS RESPONSABLES

### La lettre de l'observatoire régional de sécurité routière

Février 2013 (données provisoires)

	Etat mensuel								
	accidents			tués			blessés		
	2013	2012	évolution	2013	2012	évolution	2013	2012	évolution
<b>Bretagne</b>	<b>151</b>	154	-1,9%	<b>9</b>	7	28,6%	<b>164</b>	185	-11,4%
Côtes d'Armor (22)	32	29	↑	4	2	↑	23	39	↓
Finistère (29)	34	41	↓	0	0	=	38	51	↓
Ille et Vilaine (35)	52	45	↑	4	1	↑	64	50	↑
Morbihan (56)	33	39	↓	1	4	↓	39	45	↓
<b>France</b> (source ONISR/DSCR)	<b>3 676</b>	3 974	-7,5%	<b>217</b>	204	6,4%	<b>4 460</b>	4 695	-5,0%

#### Actualités

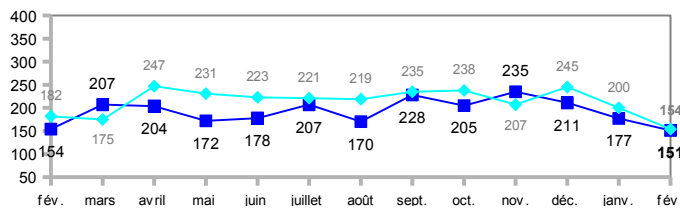
Comme au niveau national, on constate une augmentation du nombre de tués sur les routes de Bretagne en février 2013 par rapport à février 2012.

217 personnes sont décédées sur les routes de France en février 2013. Ainsi, la mortalité routière connaît une hausse de plus de 6% par rapport à l'année précédente.

L'effort de chacun pour modérer sa vitesse, prendre conscience de sa fatigue au moment de reprendre la route, ou de son taux d'alcool incompatible avec la conduite, permettra de faire reculer de nouveau la mortalité routière.

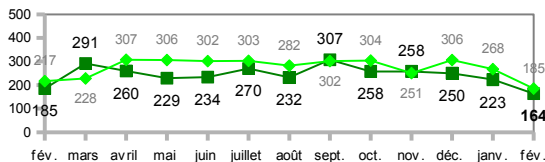
#### Comparaison au même mois de l'année précédente

##### -3 accident(s)

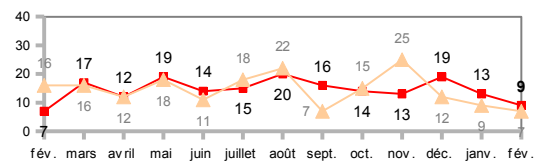


en foncé : année en cours  
en clair : année précédente

##### -21 blessé(s)

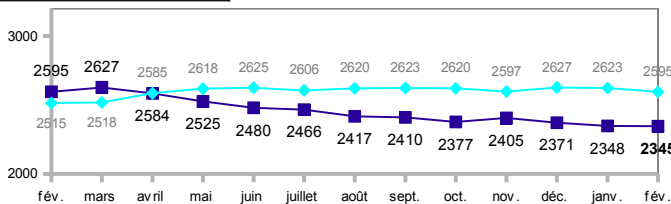


##### 2 tué(s)

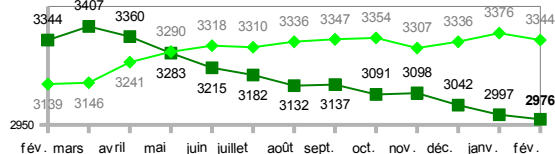


#### Cumul des 12 derniers mois

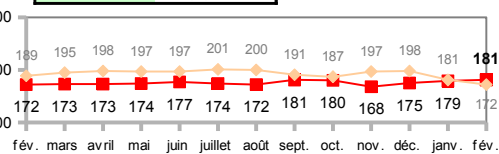
##### -250 accident(s)



##### -368 blessé(s)



##### 9 tué(s)



#### Contact

Direction Régionale de l'Environnement, de l'Aménagement et du Logement (DREAL) Bretagne - 10 rue Maurice Fabre - CS 96515-35065 Rennes cedex tel : 02 99 33 44 97 - fax : 02 99 33 85 23 - mel : orsr.dreal-bretagne@developpement-durable.gouv.fr